

REPORTE COVID-19

PLAN DE PREVENCIÓN, CONTENCIÓN Y ATENCIÓN A MUJERES VÍCTIMAS DE VIOLENCIA FAMILIAR "EN CONTINGENCIA ESTAMOS JUNTAS"



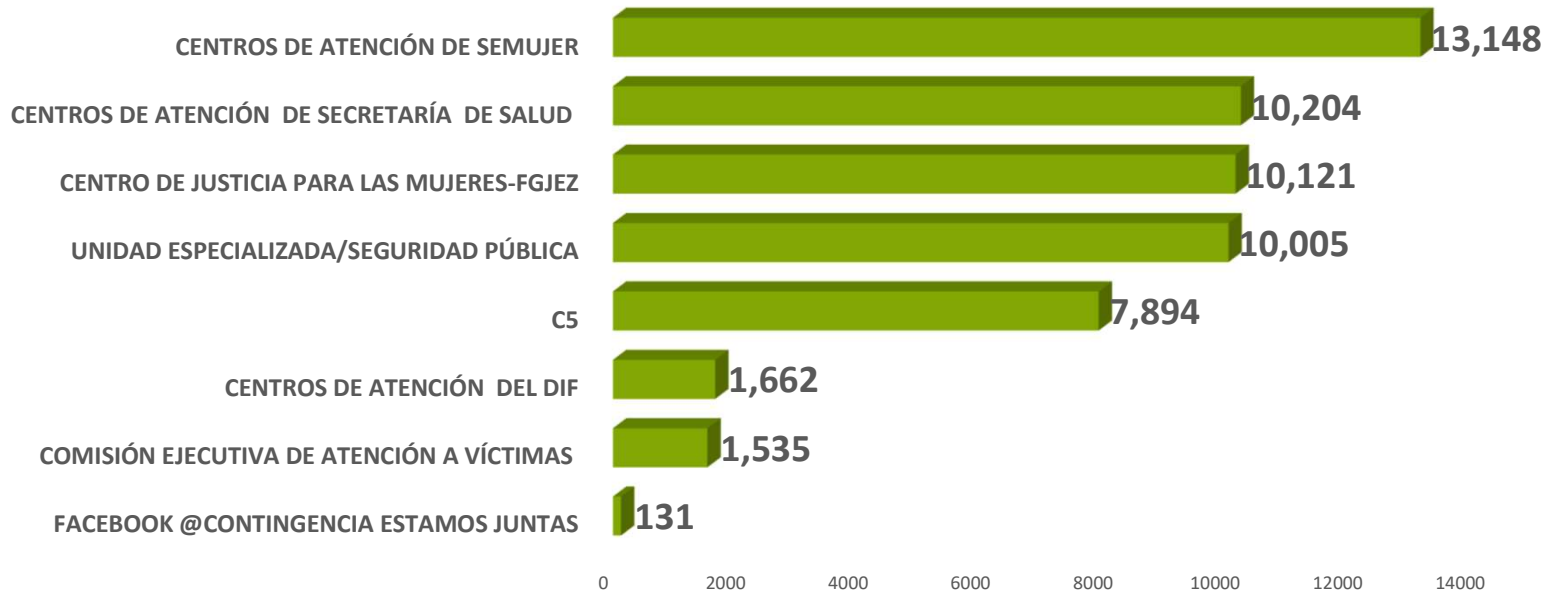
**PLAN DE PREVENCIÓN, CONTENCIÓN Y ATENCIÓN  
A MUJERES VÍCTIMAS DE VIOLENCIA FAMILIAR  
"EN CONTINGENCIA ESTAMOS JUNTAS"  
DEL 6 AL 12 DE NOVIEMBRE DE 2020**

---



### ACUMULADO DE LOS SERVICIOS DE ATENCIÓN

DE MARZO AL 12 DE NOVIEMBRE



Atenciones por parte de las instituciones públicas que integran la Ruta Única de Atención a Mujeres Víctimas de Violencia.

TOTAL

**54,700**

SERVICIOS DE ATENCIÓN

**33,094**

MUJERES ATENDIDAS

### SERVICIOS DE ATENCIÓN

- ✓ TRABAJO SOCIAL
- ✓ PSICOLÓGICA
- ✓ JURÍDICA
- ✓ PLANES DE SEGURIDAD
- ✓ RESGUARDO Y PROTECCIÓN
- ✓ ALBERGUE
- ✓ REFUGIO



ATENCIÓNES PRESENCIALES, VÍA TELEFÓNICA Y FACEBOOK

32,697

presenciales

21,872

telefónicas



131

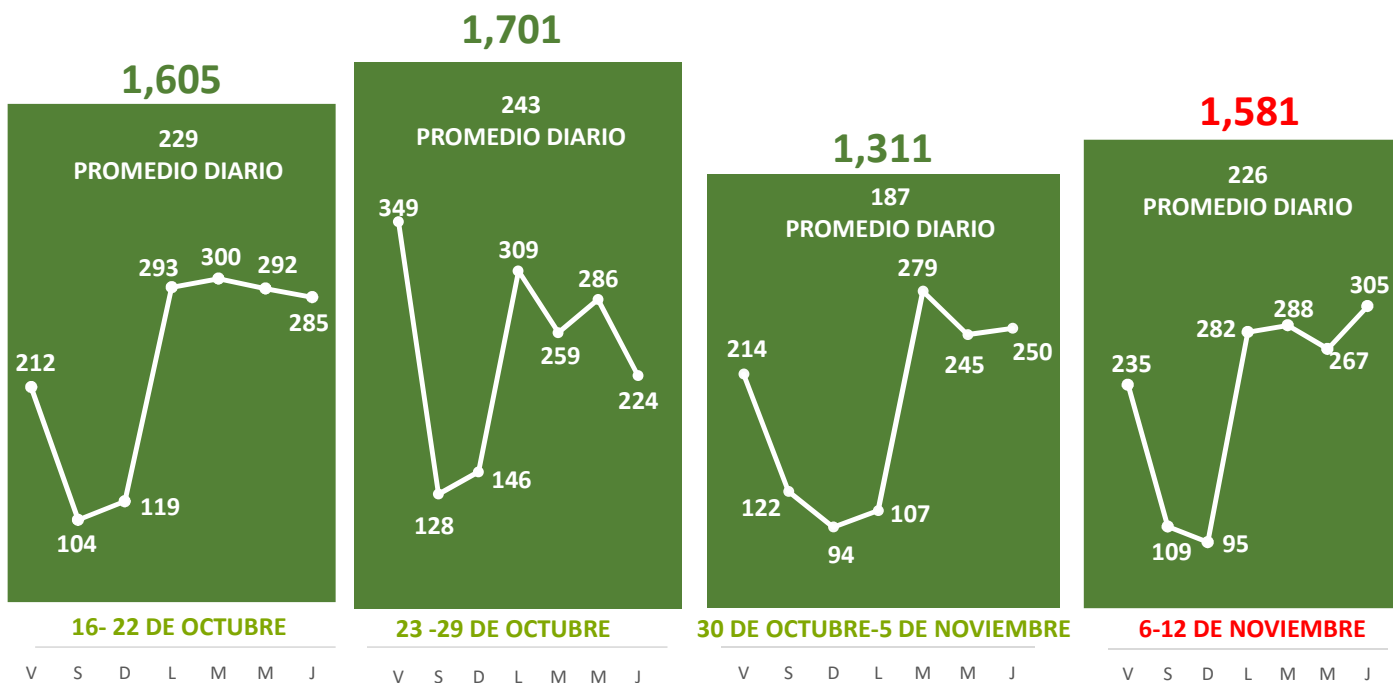
facebook

TOTAL

54,700



### COMPORTAMIENTO DE ATENCIÓN ÚLTIMAS SEMANAS



PROMEDIO DE ATENCIONES

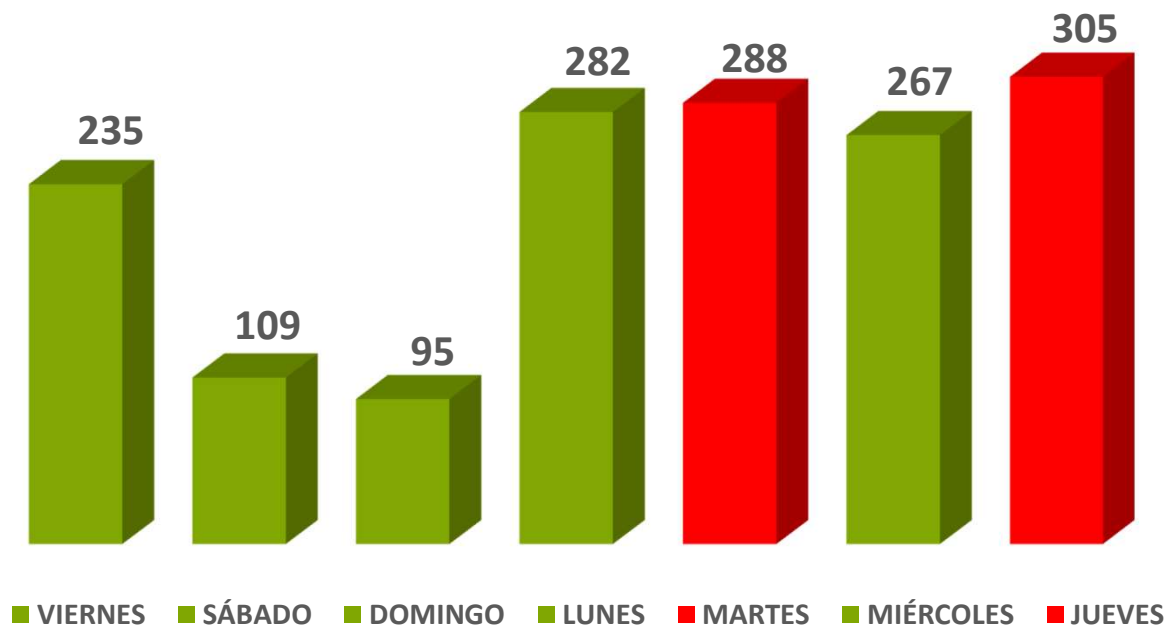
**1,549 SEMANAL**

PROMEDIO DE MUJERES ATENDIDAS

**1,254 SEMANAL**



DÍAS CON MAYOR NÚMERO DE ATENCIONES DEL 6 AL 12 DE NOVIEMBRE

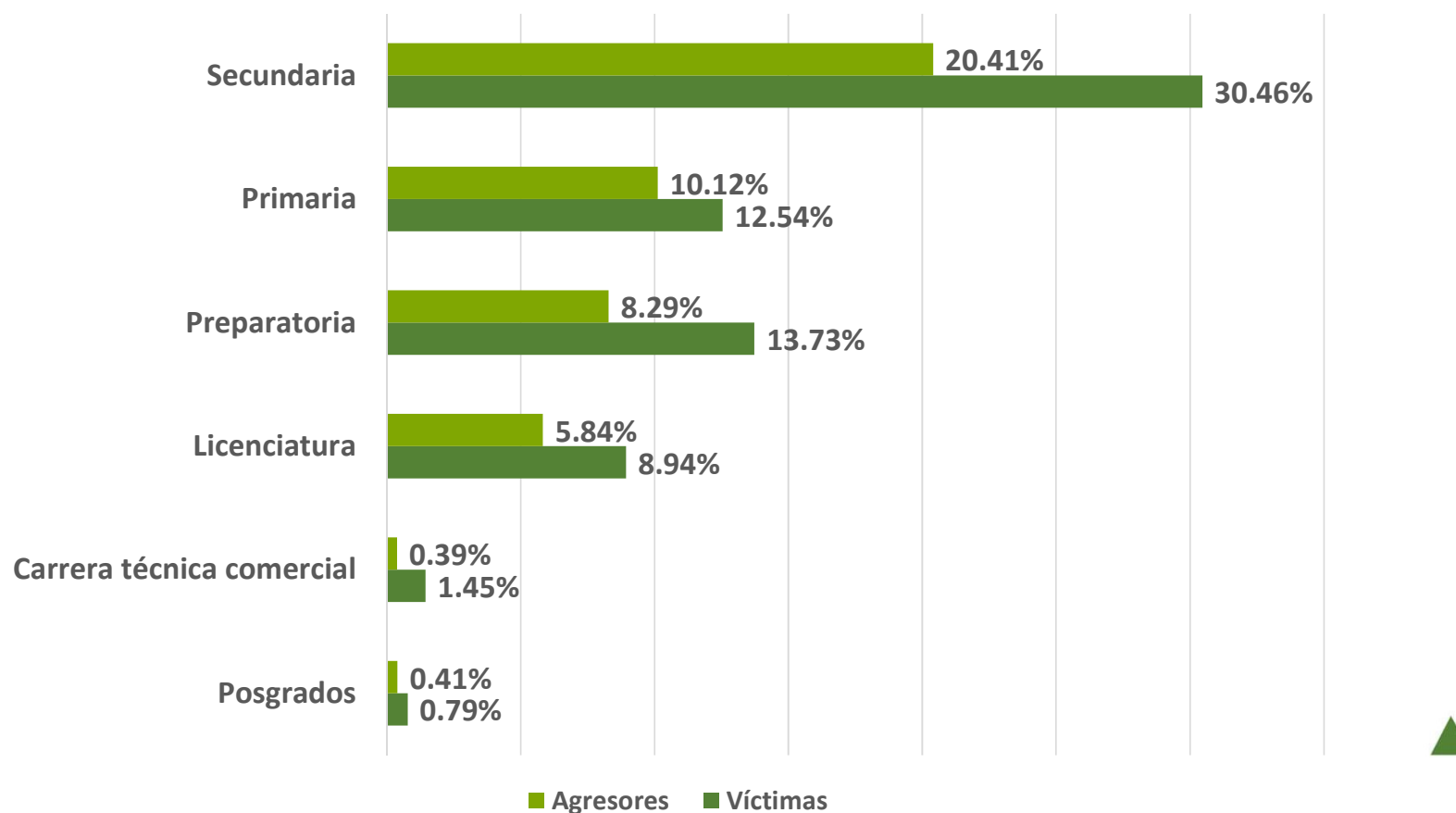


PROMEDIO DIARIO

226



Comparativa escolaridad de víctimas y



Mayor escolaridad en

Escolaridad	Víctimas	Agresores
Primaria	12.54%	10.12%
Secundaria	30.46%	20.41%
Preparatoria	13.73%	8.29%
Licenciatura	8.94%	5.84%